




Changer le mot de passe par défaut


Une fois connecté sur votre Unity ou Svalinn Box, vous êtes sur la page principale.


Cliquez sur le petit bonhomme dans le menu de gauche.


GESA Unity

FR








INFORMATIONS GÉNÉRALES

Adresse IP publique	/	Numéro de série	XXXXXXXXXX
Adresse IP locale	192.168.171.1	Type	Unity
Masque de sous-réseau	255.255.255.0	Modèle	PI 3 Model B Rev 1.2
Passerelle	192.168.171.254	Version de l'OS	Debian 12.12
DNS	192.168.171.1		
Serveur lié	simplycloud.esia-qa.com		
Port de connexion	443		

MISES À JOUR

Mettre à jour

Dernière mise à jour - Début	12/11/25 00:02:01	Heure de mise à jour journalière	Pas configurées
Dernière mise à jour - Fin	12/11/25 00:02:47		

PAQUETS

STATUS	NOM	VERSION	DESCRIPTION
✓	esia-plugins-basic	3.5.1+0r20	The Esia plugins for galaxy
✓	esia-plugins-common	3.6.8+6r20	The Esia main plugins
✓	esia-plugins-open	2.3.3+6r20	Community Opensource plugins
✓	esia-pypsrp	3.5.0+0r1	pypsrp - Python PowerShell Remoting Protocol Client library
✓	esia-rcm	3.5.1+0r20	Remote Control Manager
✓	esia-watchdog	3.5.1+0r20	Used to restart esia important systems after crash
✓	gesa-base	3.0.10+13r20	GESA configurations initiales

DIAGNOSTIQUE

Résolution DNS	OK
Accès internet	OK
Connexion au serveur	OK
Liaison ECATP	OK

INTERFACES

IF INDEX	ADRESSE IP	NOM	STATUS	NOMBRE D'OCTETS REÇU	NOMBRE D'OCTETS ENVOYÉS	ERREURS EN ENTRÉE (CRC)	ERREURS EN SORTIE	MTU	VITESSE
2	192.168.171.1	eth0	up	321.02 MB	169.36 MB	0	0	1500	1000 Mb/s
3		wlan0	down	0	0	0	0	1500	1000 Mb/s

Vous avez maintenant l'écran de changement des mots de passe qui apparaît. Rentrez votre ancien mot de passe (par défaut: gesa) et le nouveau.

PARAMÈTRES DU COMPTE LOCAL - ESIA

Attention, modifier le mot de passe de l'utilisateur modifie le mot de passe de l'interface web & SSH

Ancien mot de passe

Nouveau mot de passe

Confirmer le mot de passe

Langue par défaut

[EN] - Anglais

▼

Modifier

Cliquez sur “modifier” pour appliquer les changements. Le mot de passe de l'utilisateur “Esia” est maintenant modifié. **La manipulation change aussi le mot de passe de la connexion SSH (port 2222).**

Si vous avez perdu votre mot de passe, il faudra effectué la procédure de remise à zéro [Reset unity](#)

From:

<https://wiki.esia-sa.com/> - Esia Wiki

Permanent link:

https://wiki.esia-sa.com/advanced/change_unity_password

Last update: **2025/11/12 07:32**

